

ESCOLA DE ARTES E OFICIOS

CUSTOS DIRECTOS

2013

PERSOAL	55.645,24 €
GASTOS EN B. E S. CORRIENTES	34.553,37 €
	<hr/>
TOTAL CUSTOS DIRECTOS	90.198,61 €


CUSTOS INDIRECTOS

CENTROS XESTORES INTERMEDIOS	6.910.244,68 €
OBRIG.REC. TOTAIS DO EXERCICIO	70.643.953,50 €
COEFICIENTE DE IMPUTACIÓN	0,0013
TOTAL CUSTOS INDIRECTOS	8.983,32 €
TOTAL CUSTOS PRESUPOSTARIOS	99.181,93 €


CUSTOS EXTRAPRESUPOSTARIOS

AMORTIZACIÓNS	31.250,00 €
TOTAL CUSTO DO SERVIZO	130.431,93 €
RENDEMENTO DO SERVIZO	3.450,00 €
RESULTADO DO SERVIZO	-130.981,93 €
% DE INCREMENTO PARA CUBRIR O COSTE DO SERVIZO	3.681,00

Ourense, 15 de maio de 2014
Xefe do servizo de Intervención



Asdo. José Mosquera Casero



CUSTOS DO TEATRO PRINCIPAL

CUSTOS DIRECTOS

2013

PERSOAL	477.266,81 €
GASTOS EN B. E. S. CORRIENTES	490.065,87 €
TOTAL CUSTOS DIRECTOS	967.332,68 €

CUSTOS INDIRECTOS

CENTROS XESTORES INTERMEDIOS	6.910.244,68 €
OBRIG.REC. TOTAIS DO EXERCICIO	70.643.953,50 €
COEFICIENTE DE IMPUTACIÓN	0,0137
TOTAL CUSTOS INDIRECTOS	94.670,35 €

TOTAL CUSTO DO SERVIZO 1.062.003,03 €

RENDEMENTO DO SERVIZO 72.739,80 €

RESULTADO DO SERVIZO -989.263,23 €

% DE INCREMENTO PARA CUBRIR O COSTE DO SERVIZO 1.360,00

Ourense, 15 de maio de 2014
O Xefe do servizo de Intervención



Asdo José Mosquera Casero

ESCOLA DE FORMACIÓN PROFESIONAL 2º GRADO VILAMARÍN

CUSTOS DIRECTOS

	<u>2013</u>
PERSOAL	62.827,44 €
TOTAL CUSTOS DIRECTOS	<hr/> 62.827,44 €

CUSTOS INDIRECTOS

CENTROS XESTORES INTERMEDIOS	6.910.244,68 €
OBRIG.REC. TOTAIS DO EXERCICIO	70.643.953,50 €
COEFICIENTE DE IMPUTACIÓN	0,0009
TOTAL CUSTOS INDIRECTOS	6.150,12 €
TOTAL CUSTOS PRESUPOSTARIOS	68.977,56 €


TOTAL CUSTO DO SERVIZO 68.977,56 €

RENDEMENTO DO SERVIZO

RESULTADO DO SERVIZO -68.977,56 €

% DE INCREMENTO PARA CUBRIR O COSTE DO SERVIZO

Ourense, 15 de maio de 2014
O Xefe do servizo de Intervención



Asdo: José Mosquera Casero

CUSTOS DA ESCOLA DE GAITAS

CUSTOS DIRECTOS

2013

PERSOAL	311.194,65 €
GASTOS EN B. E. S. CORRIENTES	103.394,44 €
	<hr/>
TOTAL CUSTOS DIRECTOS	414.589,09 €

CUSTOS INDIRECTOS

CENTROS XESTORES INTERMEDIOS	6.910.244,68 €
OBRIG.REC. TOTAIS DO EXERCICIO	70.643.953,50 €
COEFICIENTE DE IMPUTACIÓN	0,0059
TOTAL CUSTOS INDIRECTOS	40.563,14 €
TOTAL CUSTO DO SERVIZO	455.152,23 €
RENDEMENTO DO SERVIZO	5.354,00 €
RESULTADO DO SERVIZO	-449.798,23 €
% DE INCREMENTO PARA CUBRIR O COSTE DO SERVIZO	8.401,16

Ourense, 15 de maio de 2014
O Xefe do servizo de Intervención


Asdo. José Mosquera Casero



CUSTOS DE EDICIÓN E PUBLICACIÓN

CUSTOS DIRECTOS

2013

PERSOAL	118.260,49 €
GASTOS EN B. E. S. CORRIENTES	112.875,90 €
TOTAL CUSTOS DIRECTOS	231.136,39 €

CUSTOS INDIRECTOS

CENTROS XESTORES INTERMEDIOS	6.910.244,68 €
OBRIG.REC. TOTAIS DO EXERCICIO	70.643.953,50 €
COEFICIENTE DE IMPUTACIÓN	0,0033
TOTAL CUSTOS INDIRECTOS	22.609,28 €



TOTAL CUSTO DO SERVIZO 253.745,67 €

RENDEMENTO DO SERVIZO 3.253,92 €

RESULTADO DO SERVIZO -250.491,75 €

% DE INCREMENTO PARA CUBRIR O COSTE DO SERVIZO 7.698,15

Ourense, 15 de maio de 2014
O Xefe do servizo de Intervención



Asdo. José Mosquera Casero

CUSTOS DO CENTRO ECUESTRE EXPLOTACIÓN AGR. DE ANTELA

CUSTOS DIRECTOS

2013

PERSOAL	652.411,89 €
GASTOS EN B. E S. CORRIENTES	30.741,27 €
TOTAL CUSTOS DIRECTOS	683.153,16 €

CUSTOS INDIRECTOS

CENTROS XESTORES INTERMEDIOS	6.910.244,68 €
OBRIG.REC. TOTAIS DO EXERCICIO	70.643.953,50 €
COEFICIENTE DE IMPUTACIÓN	0,0097
TOTAL CUSTOS INDIRECTOS	66.822,07 €
TOTAL CUSTOS PRESUPOSTARIOS	749.975,23 €

CUSTOS EXTRAPRESUPOSTARIOS

AMORTIZACIÓNS	90.000,00 €
TOTAL CUSTO DO SERVIZO	839.975,23 €
RENDEMENTO DO SERVIZO	61.281,96 €
RESULTADO DO SERVIZO	-778.693,27 €
% DE INCREMENTO PARA CUBRIR O COSTE DO SERVIZO	1.270,70



Ourense, 15 de maio de 2014
O Xefe do servizo de Intervención

Asdo. José Mosquera Casero

CUSTOS DO PAZO DOS DEPORTE

PACO PAZ

CUSTOS DIRECTOS

2013

PERSOAL	1.016.077,14 €
GASTOS EN B. E. S. CORRIENTES	379.053,17 €
	<hr/>
TOTAL CUSTOS DIRECTOS	1.395.130,31 €

CUSTOS INDIRECTOS

CENTROS XESTORES INTERMEDIOS	6.910.244,68 €
OBRIG.REC. TOTAIS DO EXERCICIO	70.643.953,50 €
COEFICIENTE DE IMPUTACIÓN	0,0200
TOTAL CUSTOS INDIRECTOS	138.204,89 €
TOTAL CUSTO DO SERVIZO	1.533.335,20 €
RENDEMENTO DO SERVIZO	591.683,93 €
RESULTADO DO SERVIZO	-941.664,97 €
% DE INCREMENTO PARA CUBRIR O COSTE DO SERVIZO	159,15



Ourense, 15 de maio de 2014
O Xefe do servizo de Intervención

Asdo. José Mosquera Casero

CUSTOS DA ESCOLA DE DANZAS

CUSTOS DIRECTOS

2013

PERSONAL	77.951,58 €
GASTOS EN B. E. S. CORRIENTES	36.882,49 €
	<hr/>
TOTAL CUSTOS DIRECTOS	114.834,07 €

CUSTOS INDIRECTOS

CENTROS XESTORES INTERMEDIOS	6.910.244,68 €
OBRIG.REC. TOTAIS DO EXERCICIO	70.643.953,50 €
COEFICIENTE DE IMPUTACIÓN	0,0016
TOTAL CUSTOS INDIRECTOS	11.263,69 €
TOTAL CUSTO PRESUPOSTARIO	126.097,77 €
TOTAL CUSTO DO SERVIZO	126.097,77 €
RENDEMENTO DO SERVIZO	10.201,00 €
RESULTADO DO SERVIZO	-115.896,77 €
% DE INCREMENTO PARA CUBRIR O COSTE DO SERVIZO	1.136,13



Ourense, 15 de maio de 2014
O Xefe do servizo de Intervención

Asdo.: José Mosquera Casero

CUSTOS DO SERVIZO DE AUGAS E MEDIO AMBIENTE

CUSTOS DIRECTOS

	<u>2013</u>
PERSOAL	900.718,83 €
GASTOS EN B. E S. CORRIENTES	1.743.845,06 €
	<hr/>
TOTAL CUSTOS DIRECTOS	2.644.563,89 €

CUSTOS INDIRECTOS

CENTROS XESTORES INTERMEDIOS	6.910.244,68 €
OBRIG.REC. TOTAIS DO EXERCICIO	70.643.953,50 €
COEFICIENTE DE IMPUTACIÓN	0,03740
TOTAL CUSTOS INDIRECTOS	258.685,74 €

TOTAL CUSTO PRESUPOSTARIO 2.903.249,63 €

TOTAL CUSTO DO SERVIZO 2.903.249,63 €

RENDEMENTO DO SERVIZO 2.386.565,57 €

RESULTADO DO SERVIZO -516.684,06 €

% DE INCREMENTO PARA CUBRIR O COSTE DO SERVIZO 21,65

Ourense, 15 de maio de 2014
O Xefe do servizo de Intervención



Asdo. José Mosquera Casero

CUSTOS DA UNIDADE DE XESTIÓN DE LIXO DE CARBALLEDA DE VALDEORRAS E RUBIÁ

CUSTOS DIRECTOS

	<u>2013</u>
PERSOAL	67.513,68 €
GASTOS EN B. E S. CORRIENTES	72.207,24 €
	<hr/>
TOTAL CUSTOS DIRECTOS	139.720,92 €

CUSTOS INDIRECTOS

CENTROS XESTORES INTERMEDIOS	6.910.244,68 €
OBRIG.REC. TOTAIS DO EXERCICIO	70.643.953,50 €
COEFICIENTE DE IMPUTACIÓN	0,00200
TOTAL CUSTOS INDIRECTOS	13.820,49 €
CUSTOS INTERMEDIOS SERVICIO DE AUGAS E M. AMBIENTE	2.903.249,63 €
CUSTOS IMPUTADOS O S. DE AUGAS E MEDIO AMBIENTE	5.806,50 €
TOTAL CUSTOS INDIRECTOS	19.626,99 €
TOTAL CUSTO PRESUPOSTARIO	159.347,91 €
TOTAL CUSTO DO SERVIZO	159.347,91 €
RENDEMENTO DO SERVIZO	152.777,22 €
RESULTADO DO SERVIZO	-6.570,69 €
% DE INCREMENTO PARA CUBRIR O COSTE DO SERVIZO	4,30

Ourense, 15 de maio de 2014
O Xefe do servizo de Intervención



Asdo. José Mosquera Casero



CUSTOS DA UNIDADE DE XESTIÓN DE LIXO DA BAIXA LIMIA

CUSTOS DIRECTOS

2013

PERSOAL	123.970,94 €
GASTOS EN B. E S. CORRIENTES	164.670,89 €
	<hr/>
TOTAL CUSTOS DIRECTOS	288.641,83 €

CUSTOS INDIRECTOS

CENTROS XESTORES INTERMEDIOS	6.910.244,68 €
OBRIG.REC. TOTAIS DO EXERCICIO	70.643.953,50 €
COEFICIENTE DE IMPUTACIÓN	0,00410
TOTAL CUSTOS INDIRECTOS	28.332,00 €
CUSTOS INTERMEDIOS SERVICIO DE AUGAS E M. AMBIENTE	2.903.249,63 €
CUSTOS IMPUTADOS O S. DE AUGAS E MEDIO AMBIENTE	11.903,32 €
TOTAL CUSTOS INDIRECTOS	40.235,33 €
TOTAL CUSTO PRESUPOSTARIO	328.877,15 €
TOTAL CUSTO DO SERVIZO	328.877,15 €
RENDEMENTO DO SERVIZO	331.938,40 €
RESULTADO DO SERVIZO	3.061,25 €

% DE INCREMENTO PARA CUBRIR O COSTE DO SERVIZO

Ourense, 15 de maio de 2014
O Xefe do servizo de Intervención

Asdo. José Mosquera Casero



CUSTOS DA UNIDADE DE XESTIÓN DE LIXO DE CARBALLIÑO

CUSTOS DIRECTOS



	<u>2013</u>
PERSOAL	190.716,70 €
GASTOS EN B. E. S. CORRIENTES	521.453,37 €
	<hr/>
TOTAL CUSTOS DIRECTOS	712.170,07 €

CUSTOS INDIRECTOS

CENTROS XESTORES INTERMEDIOS	6.910.244,68 €
OBRIG.REC. TOTAIS DO EXERCICIO	70.643.953,50 €
COEFICIENTE DE IMPUTACIÓN	0,01000
TOTAL CUSTOS INDIRECTOS	69.102,45 €
CUSTOS INTERMEDIOS SERVICIO DE AUGAS E M. AMBIENTE	2.903.249,63 €
CUSTOS IMPUTADOS O S. DE AUGAS E MEDIO AMBIENTE	29.032,50 €
TOTAL CUSTOS INDIRECTOS	98.134,95 €
TOTAL CUSTO PRESUPOSTARIO	810.305,02 €
TOTAL CUSTO DO SERVIZO	810.305,02 €
RENDEMENTO DO SERVIZO	1.177.290,42 €
RESULTADO DO SERVIZO	366.985,40 €

% DE INCREMENTO PARA CUBRIR O COSTE DO SERVIZO

Ourense, 15 de maio de 2014
O Xefe do servizo de Intervención



Asdo. José Mosquera Casero

CUSTOS DA UNIDADE DE XESTIÓN DE LIXO DA LIMIA

CUSTOS DIRECTOS

2013

PERSOAL	342.604,85 €
GASTOS EN B. E S. CORRIENTES	425.426,72 €
	<hr/>
TOTAL CUSTOS DIRECTOS	768.031,57 €

CUSTOS INDIRECTOS

CENTROS XESTORES INTERMEDIOS	6.910.244,68 €
OBRIG.REC. TOTAIS DO EXERCICIO	70.643.953,50 €
COEFICIENTE DE IMPUTACIÓN	0,01100
TOTAL CUSTOS INDIRECTOS	76.012,69 €
CUSTOS INTERMEDIOS SERVICIO DE AUGAS E M. AMBIENTE	2.903.249,63 €
CUSTOS IMPUTADOS O S. DE AUGAS E MEDIO AMBIENTE	31.935,75 €
TOTAL CUSTOS INDIRECTOS	107.948,44 €
TOTAL CUSTO PRESUPOSTARIO	875.980,01 €
TOTAL CUSTO DO SERVIZO	875.980,01 €
RENDEMENTO DO SERVIZO	874.573,46 €
RESULTADO DO SERVIZO	-1.406,55 €
% DE INCREMENTO PARA CUBRIR O COSTE DO SERVIZO	0,16

Ourense, 15 de maio de 2014
O Xefe do servizo de Intervención



Asdo. José Mosquera Casero

CUSTOS DA UNIDADE DE XESTIÓN DE LIXO DE PEREIRO DE AGUIAR

CUSTOS DIRECTOS

2013

PERSOAL	60.780,72 €
GASTOS EN B. E S. CORRIENTES	145.216,52 €
	<hr/>
TOTAL CUSTOS DIRECTOS	205.997,24 €

CUSTOS INDIRECTOS

CENTROS XESTORES INTERMEDIOS	6.910.244,68 €
OBRIG.REC. TOTAIS DO EXERCICIO	70.643.953,50 €
COEFICIENTE DE IMPUTACIÓN	0,00290
TOTAL CUSTOS INDIRECTOS	20.150,22 €
CUSTOS INTERMEDIOS SERVICIO DE AUGAS E M. AMBIENTE	2.903.249,63 €
CUSTOS IMPUTADOS O S. DE AUGAS E MEDIO AMBIENTE	8.419,42 €
TOTAL CUSTOS INDIRECTOS	28.569,64 €
TOTAL CUSTO PRESUPOSTARIO	234.566,88 €
TOTAL CUSTO DO SERVIZO	234.566,88 €
RENDEMENTO DO SERVIZO	256.130,75 €
RESULTADO DO SERVIZO	21.563,87 €

% DE INCREMENTO PARA CUBRIR O COSTE DO SERVIZO



Ourense, 15 de maio de 2014
O Xefe do servizo de Intervención

Asdo. José Mosquera Casero

CUSTOS DA UNIDADE DE XESTIÓN DE LIXO DE SAN CIBRAO DAS VIÑAS

CUSTOS DIRECTOS

2013

PERSOAL	53.907,18 €
GASTOS EN B. E S. CORRIENTES	166.885,13 €
TOTAL CUSTOS DIRECTOS	220.792,31 €

CUSTOS INDIRECTOS

CENTROS XESTORES INTERMEDIOS	6.910.244,68 €
OBRIG.REC. TOTAIS DO EXERCICIO	70.643.953,50 €
COEFICIENTE DE IMPUTACIÓN	0,00310
TOTAL CUSTOS INDIRECTOS	21.421,76 €
CUSTOS INTERMEDIOS SERVICIO DE AUGAS E M. AMBIENTE	2.903.249,63 €
CUSTOS IMPUTADOS O S. DE AUGAS E MEDIO AMBIENTE	9.000,07 €
TOTAL CUSTOS INDIRECTOS	30.421,83 €
TOTAL CUSTO PRESUPOSTARIO	251.214,14 €
TOTAL CUSTO DO SERVIZO	251.214,14 €
RENDEMENTO DO SERVIZO	300.823,92 €
RESULTADO DO SERVIZO	49.609,78 €

% DE INCREMENTO PARA CUBRIR O COSTE DO SERVIZO



Ourense, 15 de maio de 2014
O Xefe do servizo de Intervención

Asdo José Mosquera Casero

CUSTOS DA UNIDADE DE XESTIÓN DE LIXO DE SANTA AGUEDA

CUSTOS DIRECTOS

2013

PERSOAL	102.175,32 €
GASTOS EN B. E S. CORRIENTES	197.842,55 €
	<hr/>
TOTAL CUSTOS DIRECTOS	300.017,87 €

CUSTOS INDIRECTOS

CENTROS XESTORES INTERMEDIOS	6.910.244,68 €
OBRIG.REC. TOTAIS DO EXERCICIO	70.643.953,50 €
COEFICIENTE DE IMPUTACIÓN	0,00430
TOTAL CUSTOS INDIRECTOS	29.714,05 €
CUSTOS INTERMEDIOS SERVICIO DE AUGAS E M. AMBIENTE	2.903.249,63 €
CUSTOS IMPUTADOS O S. DE AUGAS E MEDIO AMBIENTE	12.483,97 €
TOTAL CUSTOS INDIRECTOS	42.198,02 €
TOTAL CUSTO PRESUPOSTARIO	342.215,89 €
TOTAL CUSTO DO SERVIZO	342.215,89 €
RENDEMENTO DO SERVIZO	414.063,02 €
RESULTADO DO SERVIZO	71.847,13 €

% DE INCREMENTO PARA CUBRIR O COSTE DO SERVIZO

Ourense, 15 de maio de 2014
O Xefe do servizo de Intervención


Asdo. José Mosquera Casero

CUSTOS DA UNIDADE DE XESTIÓN DE LIXO DE TERRAS DE CALDELAS E NAVEA BIBEI

CUSTOS DIRECTOS

2013

PERSOAL	120.402,95 €
GASTOS EN B. E S. CORRIENTES	198.648,73 €
MATERIAL DE TRANS. E MOBILIARIO	
<hr/>	
TOTAL CUSTOS DIRECTOS	319.051,68 €

CUSTOS INDIRECTOS

CENTROS XESTORES INTERMEDIOS	6.910.244,68 €
OBRIG.REC. TOTAIS DO EXERCICIO	70.643.953,50 €
COEFICIENTE DE IMPUTACIÓN	0,00420
TOTAL CUSTOS INDIRECTOS	29.023,03 €
CUSTOS INTERMEDIOS SERVICIO DE AUGAS E M. AMBIENTE	2.903.249,63 €
CUSTOS IMPUTADOS O S. DE AUGAS E MEDIO AMBIENTE	12.193,65 €
TOTAL CUSTOS INDIRECTOS	41.216,68 €
TOTAL CUSTO PRESUPOSTARIO	360.268,36 €
TOTAL CUSTO DO SERVIZO	360.268,36 €
RENDEMENTO DO SERVIZO	319.301,82 €
RESULTADO DO SERVIZO	-40.966,57 €
% DE INCREMENTO PARA CUBRIR O COSTE DO SERVIZO	12,83

Ourense, 15 de maio de 2014
O Xefe do servizo de Intervención



Asdo. José Mosquera Casero



CUSTOS DA UNIDADE DE XESTIÓN DE LIXO DE TOEN

CUSTOS DIRECTOS

2013

PERSOAL	32.621,99 €
GASTOS EN B. E S. CORRIENTES	86.093,88 €
MATERIAL DE TRANS. E MOBILIARIO	
<hr/>	
TOTAL CUSTOS DIRECTOS	118.715,87 €

CUSTOS INDIRECTOS

CENTROS XESTORES INTERMEDIOS	6.910.244,68 €
OBRIG.REC. TOTAIS DO EXERCICIO	70.643.953,50 €
COEFICIENTE DE IMPUTACIÓN	0,00168
TOTAL CUSTOS INDIRECTOS	11.612,54 €
CUSTOS INTERMEDIOS SERVICIO DE AUGAS E M. AMBIENTE	2.903.249,63 €
CUSTOS IMPUTADOS O S. DE AUGAS E MEDIO AMBIENTE	4.877,45 €
TOTAL CUSTOS INDIRECTOS	16.489,99 €
TOTAL CUSTO PRESUPOSTARIO	135.205,86 €
TOTAL CUSTO DO SERVIZO	135.205,86 €
RENDEMENTO DO SERVIZO	174.731,29 €
RESULTADO DO SERVIZO	39.525,43 €

% DE INCREMENTO PARA CUBRIR O COSTE DO SERVIZO



Ourense, 15 de maio de 2014
O Xefe do servizo de Intervención

Asdo. José Mosquera Casero

CUSTOS DA UNIDADE DE XESTIÓN DE LIXO DE VALDEORRAS

CUSTOS DIRECTOS

2013

PERSOAL	132.790,48 €
GASTOS EN B. E S. CORRIENTES	248.191,52 €
MATERIAL DE TRANS. E MOBILIARIO	
	<hr/>
TOTAL CUSTOS DIRECTOS	380.982,00 €

CUSTOS INDIRECTOS

CENTROS XESTORES INTERMEDIOS	6.910.244,68 €
OBRIG.REC. TOTAIS DO EXERCICIO	70.643.953,50 €
COEFICIENTE DE IMPUTACIÓN	0,00539
TOTAL CUSTOS INDIRECTOS	37.246,22 €
CUSTOS INTERMEDIOS SERVICIO DE AUGAS E M. AMBIENTE	2.903.249,63 €
CUSTOS IMPUTADOS O S. DE AUGAS E MEDIO AMBIENTE	15.648,52 €
TOTAL CUSTOS INDIRECTOS	52.894,74 €
TOTAL CUSTO PRESUPOSTARIO	433.876,74 €

TOTAL CUSTO DO SERVIZO 433.876,74 €

RENDEMENTO DO SERVIZO 366.001,10 €

RESULTADO DO SERVIZO -67.875,64 €

% DE INCREMENTO PARA CUBRIR O COSTE DO SERVIZO 18,55

Ourense, 15 de maio de 2014
O Xefe do servizo de Intervención



Asdo. José Mosquera Casero

CUSTOS DA UNIDADE DE XESTIÓN DE LIXO DE VIANA DO BOLO


CUSTOS DIRECTOS

2013

PERSONAL	138.331,45 €
GASTOS EN B. E S. CORRIENTES	137.717,27 €
MATERIAL DE TRANS. E MOBILIARIO	
<hr/>	
TOTAL CUSTOS DIRECTOS	276.048,72 €

CUSTOS INDIRECTOS

CENTROS XESTORES INTERMEDIOS	6.910.244,68 €
OBRIG.REC. TOTAIS DO EXERCICIO	70.643.953,50 €
COEFICIENTE DE IMPUTACIÓN	0,00390
TOTAL CUSTOS INDIRECTOS	26.949,95 €
CUSTOS INTERMEDIOS SERVICIO DE AUGAS E M. AMBIENTE	2.903.249,63 €
CUSTOS IMPUTADOS O S. DE AUGAS E MEDIO AMBIENTE	11.322,67 €
TOTAL CUSTOS INDIRECTOS	38.272,62 €
TOTAL CUSTO PRESUPOSTARIO	314.321,34 €
TOTAL CUSTO DO SERVIZO	314.321,34 €
RENDEMENTO DO SERVIZO	245.872,58 €
RESULTADO DO SERVIZO	-59.448,76 €
% DE INCREMENTO PARA CUBRIR O COSTE DO SERVIZO	23,32

Ourense, 15 de maio de 2014
O Xefe do Servizo de Intervención

Asdo. José Mosquera Casero



CUSTOS DA UNIDADE DE XESTIÓN DE LIXO DE PADRENDA

CUSTOS DIRECTOS

2013


PERSOAL	32.895,66 €
GASTOS EN B. E S. CORRIENTES	50.236,94 €
MATERIAL DE TRANS. E MOBILIARIO	
<hr/>	
TOTAL CUSTOS DIRECTOS	83.132,60 €

CUSTOS INDIRECTOS

CENTROS XESTORES INTERMEDIOS	6.910.244,68 €
OBRIG.REC. TOTAIS DO EXERCICIO	70.643.953,50 €
COEFICIENTE DE IMPUTACIÓN	0,00118
TOTAL CUSTOS INDIRECTOS	8.154,09 €
CUSTOS INTERMEDIOS SERVICIO DE AUGAS E M. AMBIENTE	2.903.249,63 €
CUSTOS IMPUTADOS O S. DE AUGAS E MEDIO AMBIENTE	3.425,83 €
TOTAL CUSTOS INDIRECTOS	11.579,92 €
TOTAL CUSTO PRESUPOSTARIO	94.892,52 €
TOTAL CUSTO DO SERVIZO	94.892,52 €
RENDEMENTO DO SERVIZO	126.967,33 €
RESULTADO DO SERVIZO	32.074,81 €

% DE INCREMENTO PARA CUBRIR O COSTE DO SERVIZO

Ourense, 15 de maio de 2014
O Xefe do servizo de Intervención



Asdo. José Mosquera Casero

CUSTOS DE XESTIÓN DE VIAS E OBRAS PROVINCIAIS

CUSTOS DIRECTOS

2013

PERSOAL	9.355.488,51 €
GASTOS EN B. E S. CORRIENTES	445.785,60 €
GASTOS DE MANTEMENTO	1.244.077,25 €
TOTAL CUSTOS DIRECTOS	11.045.351,36 €

CUSTOS INDIRECTOS

CENTROS XESTORES INTERMEDIOS	6.910.244,68 €
OBRIG.REC. TOTAIS DO EXERCICIO	70.643.953,50 €
COEFICIENTE DE IMPUTACIÓN	0,1563
TOTAL CUSTOS INDIRECTOS	1.080.143,75 €
TOTAL CUSTO DO SERVIZO	12.125.495,11 €
RENDEMENTO DO SERVIZO	194.240,80 €
RESULTADO DO SERVIZO	-11.931.254,31 €
% DE INCREMENTO PARA CUBRIR O COSTE DO SERVIZO	6.142,51



Ourense, 15 de maio de 2014
O Xefe do servizo de Intervención

Asdo... José Mosquera Casero

CUSTOS DE XESTIÓN DE COOPERACIÓN PROVINCIAL

CUSTOS DIRECTOS

2013

PERSOAL	1.260.085,70 €
GASTOS EN B. E S. CORRIENTES	334.023,31 €
GASTOS DE MANTEMENTO	235.485,07 €
OUTROS GASTOS	1.027.767,98 €

TOTAL CUSTOS DIRECTOS	2.857.362,06 €
-----------------------	----------------

CUSTOS INDIRECTOS

CENTROS XESTORES INTERMEDIOS	6.910.244,68 €
OBRIG. REC. TOTAIS DO EXERCICIO	70.643.953,50 €
COEFICIENTE DE IMPUTACIÓN	0,0400
TOTAL CUSTOS INDIRECTOS	279.501,22 €

TOTAL CUSTO DO SERVIZO	3.136.863,28 €
------------------------	----------------

RENDEMENTO DO SERVIZO	27.233,82 €
-----------------------	-------------

RESULTADO DO SERVIZO	-3.109.629,46 €
----------------------	-----------------

% DE INCREMENTO PARA CUBRIR O COSTE DO SERVIZO	11.418,26
--	-----------

Ourense, 15 de maio de 2014
O Xefe do servizo de Intervención



Asda José Mosquera Casero