

**DEPUTACIÓN PROVINCIAL DE  
OURENSE**

---

**CUSTOS DOS SERVIZOS  
2021**

J.M.C./mrgc

# CUSTOS DO SERVIZO DE AUGAS E MEDIO AMBIENTE

## CUSTOS DIRECTOS

2021

PERSOAL	1.092.452,26 €
GASTOS EN B. E S. CORRIENTES	1.466.968,35 €
INVESTIMENTOS REAIS	35.781,59 €
TOTAL CUSTOS DIRECTOS	2.595.202,20 €

## CUSTOS INDIRECTOS

CENTROS XESTORES INTERMEDIOS	10.023.094,53 €
OBRIG.REC. TOTAIS DO EXERCICIO	86.866.835,38 €
COEFICIENTE DE IMPUTACIÓN	0,02960
TOTAL CUSTOS INDIRECTOS	296.683,60 €

TOTAL CUSTO PRESUPOSTARIO 2.891.885,80 €

TOTAL CUSTO DO SERVIZO 3.179.951,34 €

RENDEMENTO DO SERVIZO 1.529.239,58 €

RESULTADO DO SERVIZO -1.362.646,22 €

% DE INCREMENTO PARA CUBRIR O COSTE DO SERVIZO 107,90

Ourense, 10 de maio de 2022  
Xefe do servizo de Intervención



Asdo.: José Mosquera Casero

J.M.C./mrgc

## CUSTOS DA UNIDADE PROVINCIAL DE XESTIÓN DE LIXO

### CUSTOS DIRECTOS

2021

PERSOAL	3.251.182,36 €
GASTOS EN B. E S. CORRIENTES	4.166.966,32 €
INVERSIÓNS REAIS	<u>266.665,85 €</u>
TOTAL CUSTOS DIRECTOS	7.684.814,53 €

### CUSTOS INDIRECTOS

CENTROS XESTORES INTERMEDIOS	10.023.094,53 €
OBRIG.REC. TOTAIS DO EXERCICIO	86.866.835,30 €
COEFICIENTE DE IMPUTACIÓN	0,07930
TOTAL CUSTOS INDIRECTOS	794.831,39 €
CUSTOS INTERMEDIOS SERVIZO DE AUGAS E MEDIO AMBIENTE	2.891.885,80 €
CUSTOS IMPUTADOS O SERVIZO DE AUGAS E MEDIO AMBIENTE	433.782,87 €
TOTAL CUSTOS INDIRECTOS	1.228.614,26 €
TOTAL CUSTO PRESUPOSTARIO	8.913.428,79 €

TOTAL CUSTO DO SERVIZO 8.770.520,06 €

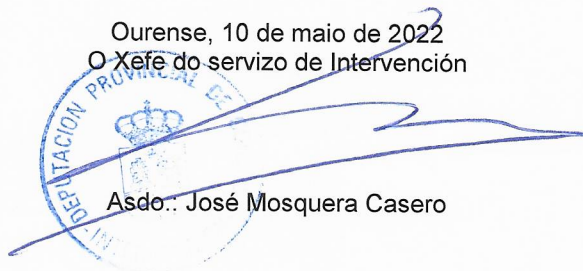
RENDEMENTO DO SERVIZO 7.373.387,58 €

RESULTADO DO SERVIZO -1.540.041,21 €

% DE INCREMENTO PARA CUBRIR O COSTE DO SERVIZO 20,88

Ourense, 10 de maio de 2022  
O Xefe do servizo de Intervención

Asdo.. José Mosquera Casero



J.M.C./mrgc

## CUSTOS DA IMPRENTA PROVINCIAL E BOLETIN PROVINCIAL

### CUSTOS DIRECTOS

2021

PERSOAL	262.814,92 €
GASTOS EN B. E S. CORRIENTES	59.347,31 €
INVESTIMENTOS REAIS	
TOTAL CUSTOS DIRECTOS	322.162,23 €

### CUSTOS INDIRECTOS

CENTROS XESTORES INTERMEDIOS	10.023.094,53 €
OBRIG.REC. TOTAIS DO EXERCICIO	86.866.835,30 €
COEFICIENTE DE IMPUTACIÓN	0,0042
TOTAL CUSTOS INDIRECTOS	42.096,99 €

TOTAL CUSTO DO SERVIZO 364.259,22 €

RENDEMENTO DO SERVIZO 67.300,90 €

RESULTADO DO SERVIZO -296.958,32 €

% DE INCREMENTO PARA CUBRIR O COSTE DO SERVIZO 441,22

Ourense, 10 de maio de 2022  
O Xefe do servizo de Intervención



Asdo. José Mosquera Casero

J.M.C./mrgc

## CUSTOS DO PAZO DOS DEPORTE PACO PAZ

### CUSTOS DIRECTOS

2021

PERSOAL	1.069.999,48 €
GASTOS EN B. E S. CORRIENTES	275.097,09 €
GASTOS EN INVERSIÓNS REAIS	<u>44.052,57 €</u>
TOTAL CUSTOS DIRECTOS	1.389.079,14 €

### CUSTOS INDIRECTOS

CENTROS XESTORES INTERMEDIOS	10.023.094,53 €
OBRIG.REC. TOTAIS DO EXERCICIO	86.866.835,30 €
COEFICIENTE DE IMPUTACIÓN	0,0161
TOTAL CUSTOS INDIRECTOS	161.371,82 €


TOTAL CUSTO DO SERVIZO 1.550.450,96 €

RENDEMENTO DO SERVIZO 79.353,02 €


RESULTADO DO SERVIZO -1.471.097,94 €

% DE INCREMENTO PARA CUBRIR O COSTE DO SERVIZO 1.853,00

Ourense, 10 de maio de 2022  
Xefe do servizo de Intervención



Asno.: José Mosquera Casero



J.M.C./mrgc

## CUSTOS DO TEATRO PRINCIPAL

### CUSTOS DIRECTOS

2021

PERSOAL	453.542,54 €
GASTOS EN B. E S. CORRIENTES	635.475,64 €
GASTOS EN INVERSIÓNS REAIS	<u>14.913,86 €</u>
TOTAL CUSTOS DIRECTOS	1.103.932,04 €

### CUSTOS INDIRECTOS

CENTROS XESTORES INTERMEDIOS	10.023.094,53 €
OBRIG.REC. TOTAIS DO EXERCICIO	86.866.835,30 €
COEFICIENTE DE IMPUTACIÓN	0,0114
TOTAL CUSTOS INDIRECTOS	114.263,27 €

TOTAL CUSTO DO SERVIZO 1.218.195,31 €

RENDEMENTO DO SERVIZO 81.855,70 €

RESULTADO DO SERVIZO - 1.136.339,71 €

% DE INCREMENTO PARA CUBRIR O COSTE DO SERVIZO 1.388,00

Ourense, 10 de maio de 2022  
O Xefe do servizo de Intervención



Asdo José Mosquera Casero

J.M.C./mrgc

## CUSTOS DE EDICIÓNS E PUBLICACIÓNS

### CUSTOS DIRECTOS

2021

PERSONAL	105.875,85 €
GASTOS EN B. E S. CORRIENTES	65.944,76 €
	<hr/>
TOTAL CUSTOS DIRECTOS	171.820,61 €

### CUSTOS INDIRECTOS

CENTROS XESTORES INTERMEDIOS	10.023.094,53 €
OBRIG.REC. TOTAIS DO EXERCICIO	86.866.835,30 €
COEFICIENTE DE IMPUTACIÓN	0,0017
TOTAL CUSTOS INDIRECTOS	17.039,26 €
TOTAL CUSTO DO SERVIZO	188.859,87 €
RENDEMENTO DO SERVIZO	7.817,70 €
RESULTADO DO SERVIZO	-181.042,17 €
% DE INCREMENTO PARA CUBRIR O COSTE DO SERVIZO	4.318,16

Ourense, 10 de maio de 2022  
Xefe do servizo de Intervención

Asdo. José Mosquera Casero



J.M.C./mrgc

## CUSTOS DA ESCOLA DE DANZAS

### CUSTOS DIRECTOS

2021

PERSOAL	70.616,78 €
GASTOS EN B. E S. CORRIENTES	92.825,67 €
	<hr/>
TOTAL CUSTOS DIRECTOS	163.442,45 €

### CUSTOS INDIRECTOS

CENTROS XESTORES INTERMEDIOS	10.023.094,53 €
OBRIG.REC. TOTAIS DO EXERCICIO	86.866.835,30 €
COEFICIENTE DE IMPUTACIÓN	0,0015
TOTAL CUSTOS INDIRECTOS	15.034,64 €
TOTAL CUSTO PRESUPOSTARIO	178.477,09 €
TOTAL CUSTO DO SERVIZO	178.477,09 €
RENDEMENTO DO SERVIZO	3.885,00 €
RESULTADO DO SERVIZO	-174.592,09 €
% DE INCREMENTO PARA CUBRIR O COSTE DO SERVIZO	7.770,00



Ourense, 10 de maio de 2022  
O Xefe do servizo de Intervención

Asdo. José Mosquera Casero

J.M.C./mrgc

## CUSTOS DA ESCOLA DE GAITAS

### CUSTOS DIRECTOS

	<u>2021</u>
PERSOAL	354.859,49 €
GASTOS EN B. E S. CORRIENTES	119.233,28 €
GASTOS EN INVERSIONS	28.497,69 €
TOTAL CUSTOS DIRECTOS	502.590,46 €

### CUSTOS INDIRECTOS

CENTROS XESTORES INTERMEDIOS	10.023.094,53 €
OBRIG.REC. TOTAIS DO EXERCICIO	86.866.835,30 €
COEFICIENTE DE IMPUTACIÓN	0,0049
TOTAL CUSTOS INDIRECTOS	49.113,16 €

TOTAL CUSTO DO SERVIZO 51.703,62 €

RENDEMENTO DO SERVIZO 4.655,00 €

RESULTADO DO SERVIZO -547.048,62 €

% DE INCREMENTO PARA CUBRIR O COSTE DO SERVIZO 1.118,00

Ourense, 10 de maio de 2022  
C. Xefe do servizo de Intervención



Asdo. José Mosquera Casero

J.M.C./mrgc

## CUSTOS DA ESCOLA DE ARTES E OFICIOS

### CUSTOS DIRECTOS

	<u>2021</u>
PERSOAL	45.322,98 €
GASTOS EN B. E S. CORRIENTES	35.579,24 €
	<hr/>
TOTAL CUSTOS DIRECTOS	80.902,22 €

### CUSTOS INDIRECTOS

CENTROS XESTORES INTERMEDIOS	10.023.094,53 €
OBRIG.REC. TOTAIS DO EXERCICIO	86.866.835,30 €
COEFICIENTE DE IMPUTACIÓN	0,0007
TOTAL CUSTOS INDIRECTOS	<u>7.016,16 €</u>
TOTAL CUSTOS PRESUPOSTARIOS	87.918,38 €

### CUSTOS EXTRAPRESUPOSTARIOS

TOTAL CUSTO DO SERVIZO	87.918,38 €
RENDEMENTO DO SERVIZO	7.220,00 €
RESULTADO DO SERVIZO	-80.698,38 €
% DE INCREMENTO PARA CUBRIR O COSTE DO SERVIZO	1.117,71

Ourense, 10 de maio de 2022  
O Xefe do servizo de Intervención



Acdo. José Mosquera Casero

J.M.C./mrgc

## CUSTOS DE VIAS E OBRAS PROVINCIAIS

### CUSTOS DIRECTOS

2021

PERSOAL	9.831.460,36 €
GASTOS EN B. E S. CORRIENTES	522.912,70 €
GASTOS DE MANTENIMENTO	2.423.378,55 €

TOTAL CUSTOS DIRECTOS	12.777.751,61 €
-----------------------	-----------------

### CUSTOS INDIRECTOS

CENTROS XESTORES INTERMEDIOS	10.023.094,53 €
OBRIG.REC. TOTAIS DO EXERCICIO	86.866.835,30 €
COEFICIENTE DE IMPUTACIÓN	0,1379
TOTAL CUSTOS INDIRECTOS	1.382.184,73 €

TOTAL CUSTO DO SERVIZO	14.159.936,34 €
------------------------	-----------------

RENDEMENTO DO SERVIZO	41.600,56 €
-----------------------	-------------

RESULTADO DO SERVIZO	-14.118.335,78 €
----------------------	------------------

% DE INCREMENTO PARA CUBRIR O COSTE DO SERVIZO	33.933,77
--	-----------

Ourense, 10 de maio de 2022  
O Xefe do servizo de Intervención



Asdo: José Mosquera Casero

J.M.C./mrgc

## CUSTO DO SERVIZO DE RECADACIÓN

### CUSTOS DIRECTOS

2021

PERSOAL	875.156,72 €
GASTOS EN B. E S. CORRIENTES	<u>94.573,84 €</u>
TOTAL CUSTOS DIRECTOS	969.730,56 €

### CUSTOS INDIRECTOS

CENTROS XESTORES INTERMEDIOS	10.023.094,53 €
OBRIG.REC. TOTAIS DO EXERCICIO	86.866.835,30 €
COEFICIENTE DE IMPUTACIÓN	0,0118
TOTAL CUSTOS INDIRECTOS	118.272,51 €

TOTAL CUSTO DO SERVIZO 1.086.002,07 €

RENDEMENTO DO SERVIZO 1.243.160,75 €

RESULTADO DO SERVIZO 157.157,68 €

Ourense, 10 de maio de 2022  
Xefe do servizo de Intervención



Asdo. José Mosquera Casero